



■ Vers. 129



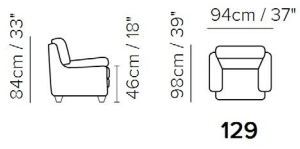
■ Vers. 129









■ Vers. 129

## ESQUEMAS

---



## ESPECIFICAÇÕES TÉCNICAS

	<b>REVESTIMENTO</b>	Mix Next Leather <input checked="" type="checkbox"/>	Couro <input checked="" type="checkbox"/>	Tecido <input checked="" type="checkbox"/>			
	<b>PÉS</b>	Estofado <input type="checkbox"/>	Rodízios <input type="checkbox"/>	Plástico <input type="checkbox"/>	Metal <input checked="" type="checkbox"/>	Madeira <input type="checkbox"/>	
	<b>ENCHIMENTO</b>	Arms <input type="checkbox"/>	Fibra <input type="checkbox"/> Espuma <input checked="" type="checkbox"/> Pena/Fibra Mix <input type="checkbox"/> Pena <input type="checkbox"/>	Seat cushion <input type="checkbox"/>	Fibra <input type="checkbox"/> Espuma <input checked="" type="checkbox"/> Pena/Fibra Mix <input type="checkbox"/> Pena <input type="checkbox"/>	Back cushion <input type="checkbox"/>	Fibra <input type="checkbox"/> Espuma <input checked="" type="checkbox"/> Pena/Fibra Mix <input type="checkbox"/> Pena <input type="checkbox"/>
	<b>CONFORTO</b>	Firme <input type="checkbox"/>	Standard <input checked="" type="checkbox"/>				
	<b>Função</b>	Cama <input type="checkbox"/>	Mecanismo elétrico <input type="checkbox"/>	Mecanismo <input type="checkbox"/>	Reclinável <input type="checkbox"/>	Assento com deslizamento <input type="checkbox"/>	
	<b>CARACTERÍSTICAS</b>	Tachas <input type="checkbox"/>	Costura contrastante <input checked="" type="checkbox"/>	Removível <input type="checkbox"/>			

## NOTAS

- A linha contrastante é aplicável somente com determinados revestimentos; tal opção é gerida diretamente no NARES
- AS COSTURAS DOS SOFÁS SE DIFEREM SE TODO EM COURO E/OU BONDED MIX: MODELO EM COURO BONDED MIX APRESENTA MAIORES CORTES.
- Os braços, a superfície do encosto e dos assentos são revestidos em couro Top Grain
- As partes externas do sofá são revestidas em split
- Almofada fixa do assento (almofadas do assento estão unidas à estrutura do modelo)
- Almofada fixa do encosto (almofadas do encosto estão unidas à estrutura do modelo)
- Estrutura em madeira
- Pés montados (o modelo será entregue com os pés montados no sofá)
- Embalagem plástica (o modelo será envolvido em um saco de plástico)
- 
- Altura pés 8,0 cm

## NOTAS

---